





Arbeitsplan vom 04.05.2020 – 08.05.2020

Fach	Aufgabe	Hinweise zur Bearbeitung	✓
Deutsch 	BH S. 63, 64 → Ei, ei	Buchstabeneinführung Ei, ei → S. 64 mit der Schreiftabelle bearbeiten (rote Mappe)	
	AB 26, 27 (Ei, ei)	Ab 27: mit der Schreiftabelle schreiben → Silben schwingen, schreiben, Könige markieren	
	AB 28, 29 (Ei, ei)	AB 28: Sätze richtig in Lineatur schreiben; lesen und verbinden AB 29: lesen und malen; lesen und ankreuzen	
	<i>Das kann schon</i> (Ei, Au, Eu)	1) Wörter richtig in Lineatur übertragen 2) passende Anlaute verbinden 3) Silben schwingen, Silbenkönige einsetzen 4) lesen und verbinden	
	<ul style="list-style-type: none"> ▪ ABs zum Ei, ei ▪ Spiel zu den Königen 	Diese Aufgaben sind optional und müssen nicht als Pflichtaufgabe bearbeitet werden.	
Mathe 	AB 1	Rechne + und – im Zahlenraum 10. Das solltest du jetzt schon super gut im Kopf beherrschen.	
	AB 2	3 Zahlen und 4 Aufgaben. Denk daran, bei – muss die größte Zahl immer am Anfang stehen.	
	AB 3	Rechne – und + im Zahlenraum 20. Streiche die Lösungen in den Schlangen weg, um zu kontrollieren, ob du richtig gerechnet hast.	
	MB: S. 100	Ergänze, sodass du das richtige Ergebnis am Ende hast.	
	Kopfrechnen Plus und Minus bis 20	Bitte üben Sie jeden Tag Plus und Minusaufgaben im Zahlenraum 20. Bitte setzen Sie sich ein Zeitfenster von 10 Minuten täglich, damit die Kinder die Aufgaben mehr und mehr automatisieren.	
Zusatz	https://www.youtube.com/watch?v=K10x6VXOONU	Ein zweites Erklärvideo für Kinder zum Thema Tausch- und Umkehraufgaben. Bitte ansehen lassen.	
	<ul style="list-style-type: none"> • Knobelaufgaben (ABs) • Kopfrechnen ZR 20 		