




## Arbeitsplan vom 27.04.2020 – 30.04.2020

Fach	Aufgabe	Hinweise zur Bearbeitung	✓
Deutsch 	Buchstabeneinführung (H,h) - BH, S. 69 /70	S. 70 mithilfe der Schreibtabelle bearbeiten (rote Mappe)	
	AB 22 & 23 (H, h)	Schreibtabelle AB 23 Nr. 1: Schwingen, Könige markieren Nr. 2: Schwingen, schreiben, Könige markieren	
	AB 24 & 25 (H, h)	AB 24, Nr. 1: Sternchenaufgabe: gerne in ein Schreibheft schreiben lassen	
Zusatz	<a href="https://www.youtube.com/watch?v=hk-bqxKgn_g">https://www.youtube.com/watch?v=hk-bqxKgn_g</a>	Ein Erklärvideo für Kinder zum Thema Tausch- und Umkehraufgaben. Bitte ansehen lassen.	
Mathe 	<b>MB: S. 81 Umkehraufgaben</b>	Finde zuerst die Plusaufgabe am 20-er Feld. Danach ziehe vom Ergebnis die blauen Punkte wieder ab. (Umkehraufgabe). Bei den leeren Feldern finde selbst eine Plusaufgabe und die Umkehraufgabe.	
	<b>Kopfrechnen Plus und Minus bis 20</b>	Bitte üben Sie jeden Tag Plus und Minusaufgaben im Zahlenraum 20. Bitte setzen Sie sich ein Zeitfenster von 10 Minuten täglich, damit die Kinder die Aufgaben mehr und mehr automatisieren.	
	<b>MB: S. 84/85</b>	Rechne Minus im Zahlenraum 20. (Ich bin mir leider nicht sicher, ob die Kinder dies schon im Unterricht erarbeitet haben, bitte nachschauen, ansonsten AH: S.54)	
	<b>MB: S. 88</b>	Ein Rückblick. Das schaffst du ! Bei Nr. 5 reden wir auch von Zwergen- und Riesenaufgaben.	
	<ul style="list-style-type: none"> <li>• Übe mit der Anton-App!</li> <li>• Kopfrechnen ZR 20</li> </ul>		