





Arbeitsplan vom 20.04.2020 – 24.04.2020

Fach	Aufgabe	Hinweise zur Bearbeitung	✓
Deutsch 	B: S. 89 (Abc – Nach dem ersten Buchstaben ordnen)	Wenn du dir unsicher bist, schreibe zuerst das Abc auf ein Blatt. Überlege dann welcher Anfangsbuchstabe zuerst im ABC vorkommt und welcher danach.	
	Lernwörter üben Wähle mindestens 20 Lernwörter aus, die dir noch schwerfallen. Schreibe sie als Schleichdiktat in dein Heft. Kontrolliere anschließend genau!	Schreibe in dein AÜ-Heft Eine Übersicht aller Lernwörter findest du auf unserem Padlet.	
	B: S. 80 (Ableiten/ verwandte Wörter)	Schreibe Nr. 3 + 6 in dein Schreibheft. Die anderen Aufgaben kannst du im Ballonheft bearbeiten.	
	WB: S. 35 (Wörter ableiten) Lies auch den gelben Kasten mehrmals durch!	Auf unserem Padlet habe ich dir in der Rubrik „Arbeitspläne“ einen Erklärfilm verlinkt. Schau ihn dir zuerst an. Schreibe die Aufgaben in dein Schreibheft. Überschrift: Wörter ableiten Beispiele: Nr. 1: kalt - kälter, Jäger - jagen ... Nr. 2: der Fleck ...	
Mathe 	MB: S. 112 (Orientierung im Klassenraum)	Neues Thema: Tipp: Stell dir vor, du sitzt an dem Platz und überlege dann, was rechts, links, gegenüber von dir bedeutet. Schreibe die Antworten in dein Rechenheft.	
	AH: S. 72 Nr. 1 AB 1	Schreibe zuerst die Namen der Kinder in die Skizze des Sitzkreises, bearbeite danach die Aufgaben a) und b). Das AB schaffst du!	
	Geometrische Körper: AB Körper (Wortspeicher) AH: S. 13 Nr. 1 AB 2	Nimm den Wortspeicher zur Hilfe. Verbinde dann bei AB 2 die Gegenstände mit der richtigen Körperform.	
	Geometrische Körper: AB 3	Lies genau und finde zu den Beschreibungen das richtige Bild. Vergiss nicht die Körper bei den Bildern in den richtigen Farben anzumalen.	
SU 	Schau dir den Film zum Thema Magnetismus an!	https://www.youtube.com/watch?v=xvi5Z-rst28 Löwenzahn - 249 Magnete - Im Zauber der magischen Kraft	
	AB: Fragen zum Film	Beantworte die Fragen auf diesem Blatt oder auf einem extra Blatt, wenn du keinen Drucker hast.	
Englisch 	AB animals AB body	Lies und male genau. Vergiss nicht den deutschen Satz aufzuschreiben. Finde die bodyparts in dem Suchsel. Viel Erfolg. Schreibe auch hier die Wörter nochmal hin.	



- Übe mit der Anton-App!
- Lies ein Buch und beantworte die Fragen bei Antolin!
- Schreib ein paar Sätze über deine Osterferien.
- Kopfrechnen

Wenn du magst, fotografiere deine Sätze über die Osterferien ab und schicke sie per Mail an deine Lehrerin.

Übungen zu Plus und Minus

$12 + 68 = \underline{\quad}$

$22 + 72 = \underline{\quad}$

$76 + 22 = \underline{\quad}$

$27 + 61 = \underline{\quad}$

$68 + 1 = \underline{\quad}$

$30 + 55 = \underline{\quad}$

$52 + 28 = \underline{\quad}$

$31 + 45 = \underline{\quad}$

$3 + 4 = \underline{\quad}$

$23 + 17 = \underline{\quad}$


$71 + 20 = \underline{\quad}$

$3 + 70 = \underline{\quad}$

$58 + 21 = \underline{\quad}$

$73 + 1 = \underline{\quad}$

$71 + 18 = \underline{\quad}$



$72 - 11 = \underline{\quad}$

$46 - 15 = \underline{\quad}$

$88 - 5 = \underline{\quad}$

$29 - 8 = \underline{\quad}$

$28 - 8 = \underline{\quad}$

$48 - 36 = \underline{\quad}$

$46 - 24 = \underline{\quad}$

$79 - 9 = \underline{\quad}$

$69 - 7 = \underline{\quad}$

$87 - 20 = \underline{\quad}$

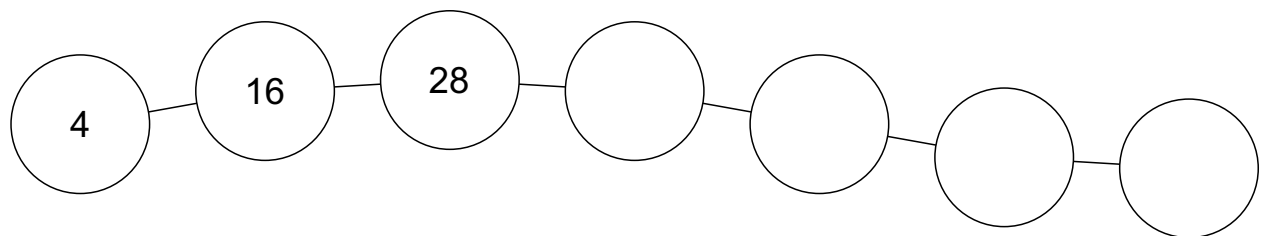
$62 - 41 = \underline{\quad}$

$48 - 21 = \underline{\quad}$

$33 - 2 = \underline{\quad}$

$48 - 18 = \underline{\quad}$

$48 - 22 = \underline{\quad}$



$60 + 29 = \underline{\quad}$

$50 + 2 = \underline{\quad}$

$85 - 81 = \underline{\quad}$

$57 - 42 = \underline{\quad}$

$78 - 34 = \underline{\quad}$

$76 + 1 = \underline{\quad}$

$36 - 13 = \underline{\quad}$

$46 + 14 = \underline{\quad}$

$31 + 42 = \underline{\quad}$

$62 + 8 = \underline{\quad}$

$57 - 33 = \underline{\quad}$

$46 - 10 = \underline{\quad}$

98	
80	
63	
44	
68	



68	
15	
6	
14	
18	

Übungen zu Plus und Minus

$12 + 68 = \underline{80}$

$22 + 72 = \underline{94}$

$76 + 22 = \underline{98}$

$27 + 61 = \underline{88}$

$68 + 1 = \underline{69}$

$30 + 55 = \underline{85}$

$52 + 28 = \underline{80}$

$31 + 45 = \underline{76}$

$3 + 4 = \underline{7}$

$23 + 17 = \underline{40}$


$71 + 20 = \underline{91}$

$3 + 70 = \underline{73}$

$58 + 21 = \underline{79}$

$73 + 1 = \underline{74}$

$71 + 18 = \underline{89}$



$72 - 11 = \underline{61}$

$46 - 15 = \underline{31}$

$88 - 5 = \underline{83}$

$29 - 8 = \underline{21}$

$28 - 8 = \underline{20}$

$48 - 36 = \underline{12}$

$46 - 24 = \underline{22}$

$79 - 9 = \underline{70}$

$69 - 7 = \underline{62}$

$87 - 20 = \underline{67}$

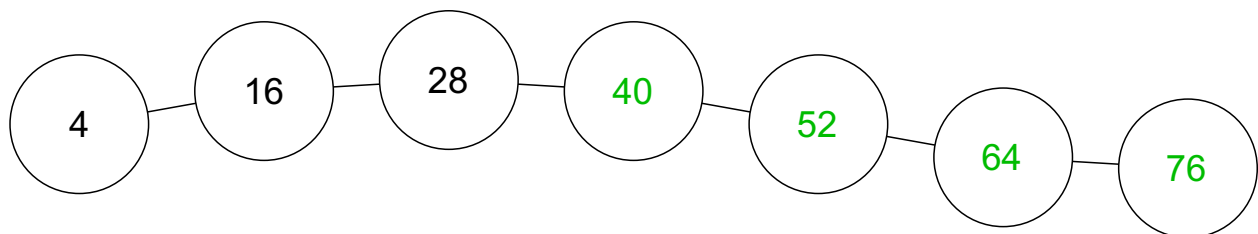
$62 - 41 = \underline{21}$

$48 - 21 = \underline{27}$

$33 - 2 = \underline{31}$

$48 - 18 = \underline{30}$

$48 - 22 = \underline{26}$



$60 + 29 = \underline{89}$

$50 + 2 = \underline{52}$

$85 - 81 = \underline{4}$

$57 - 42 = \underline{15}$

$78 - 34 = \underline{44}$

$76 + 1 = \underline{77}$

$36 - 13 = \underline{23}$

$46 + 14 = \underline{60}$

$31 + 42 = \underline{73}$

$62 + 8 = \underline{70}$

$57 - 33 = \underline{24}$


$46 - 10 = \underline{36}$

98	
80	18
63	35
44	54
68	30


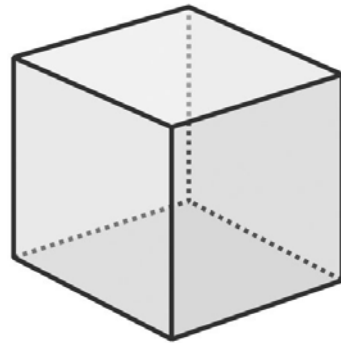


68	
15	53
6	62
14	54
18	50


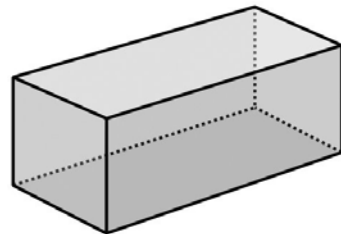
Würfel, Quader und Kugel sind Körper




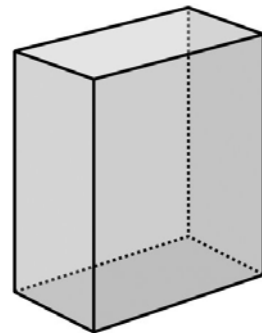
Würfel



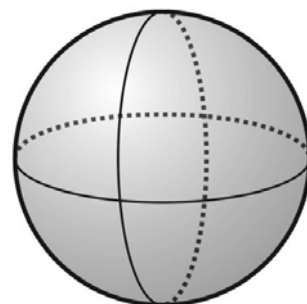
Quader

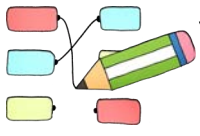


Quader

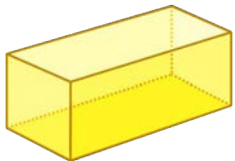


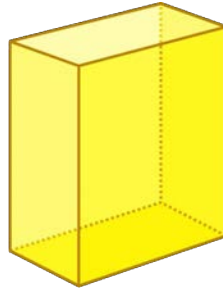
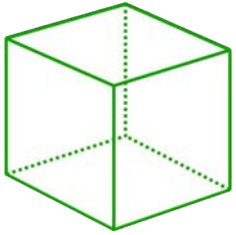


Kugel





Verbinde! Nimm für jede Körperform eine andere Farbe



Würfel

Quader

Kugel

Name: _____

Datum: _____

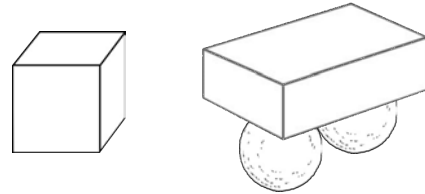
Bauwerke mit geometrischen Körpern

Welches Bild passt zu welchem Text? Male die Körper richtig an!

Text 1:

Auf drei grünen Würfeln liegt ein gelber Quader. Dahinter siehst du zwei lila Kugeln.

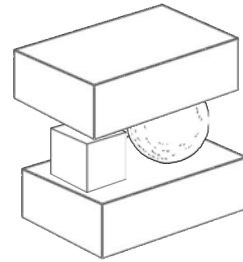
Bild zu Text _____



Text 2:

Unter einem gelben Quader sind zwei rote Kugeln. Links davon siehst du einen orangen Würfel.

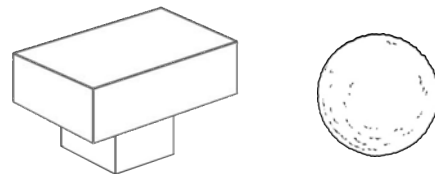
Bild zu Text _____



Text 3:

Auf einem roten Würfel liegt ein gelber Quader. Rechts davon siehst du eine blaue Kugel.

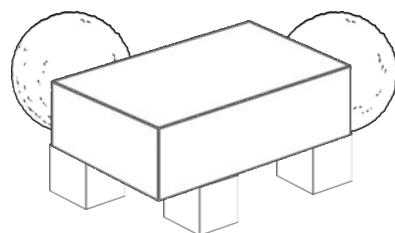
Bild zu Text _____



Text 5:

Auf einem gelben Quader stehen eine Kugel und ein Würfel. Darauf liegt ein gelber Quader.

Bild zu Text _____



Fragen zum Film
- Löwenzahn - 249 Magnete - Im Zauber der magnetischen Kraft

1) Woraus besteht eine Kompassnadel?

2) In welche Himmelsrichtung zeigt die Kompassnadel immer?

3) Zeichne einen Stabmagneten mit den richtigen Farben:

4) Wie heißen die Pole eines Magneten?

5) Vervollständige den Satz :

Gleiche Pole _____.

Unterschiedliche Pole _____.

ziehen sich an / stoßen sich ab



6) Wie heißen die kleinen Teilchen, die in einem Magneten stecken?

7) Warum ist ein normaler Nagel nicht von alleine magnetisch?

8) Was passiert mit den Teilchen in einem Nagel, wenn man ihn mit einem Magneten berührt?

9) Wie kann man die Kraftlinien eines Magneten sichtbar machen?

- Man kann die Kraftlinien sichtbar machen, indem man einen Magneten unter ein Blatt legt und Aluminiumstaub darüber streut
- Man kann die Kraftlinien sichtbar machen, indem man einen Magneten unter ein Blatt legt und Eisenstaub darüber streut

10) Wirkt ein starker Magnet durch eine Tischplatte hindurch?

ja / nein

Erinnerst du dich an den Sachunterricht?



Zeichne einen Hufeisenmagnet und einen Scheibenmagnet:

Nenne 3 Gegenstände die von einem Magneten angezogen werden!

Nenne 3 Dinge die nicht von einem Magneten angezogen werden!

Die Lösungen der Zusatzaufgaben kannst du in deiner SU-Mappe nachschlagen.

Name: _____

Datum: _____

1. Paint the animals (Male die Tiere an)!

2. Translate the sentences (Übersetze die Sätze ins Deutsche)!



The dog has got two brown ears. _____

The tail is black. _____

The legs are brown. _____

The eyes are brown. _____

The tongue is red. _____

The nose is black. _____



The monkey has got a black tail. _____

The eyes are brown. _____

The ears are brown, too. _____

The nose is black. _____

The feet are black. _____

The legs are brown. _____

My body

Find these words:

head, eyes, shoulder, ear, body, mouth, arm, finger, knee, foot,
leg, teeth

F	Z	C	O	I	W	V	G	T	N	Q	U	X	V
X	U	U	Q	U	Z	I	X	E	T	K	C	E	E
T	T	X	V	I	P	L	Y	E	M	F	I	U	A
A	R	M	W	E	L	L	Z	T	O	I	Y	F	R
V	W	Q	Z	Y	F	E	M	H	U	N	X	L	V
F	Z	A	K	E	F	G	C	Z	T	G	B	Z	V
G	C	H	V	S	F	U	D	B	H	E	P	X	P
K	Q	S	W	X	C	S	W	K	Q	R	Y	I	O
U	F	L	W	F	F	I	W	X	W	A	X	R	V
B	B	O	D	Y	B	G	L	Q	V	K	W	C	P
H	E	A	D	Q	K	K	Y	B	Z	S	X	V	C
E	Q	D	F	O	O	T	U	B	X	Y	J	T	X
M	V	S	H	O	U	L	D	E	R	B	Q	Y	Z
O	L	H	A	I	R	V	B	B	A	K	N	E	E

Write down the words!
